


BCF4


emma




RIEMPITRICE LATTINE E BOTTIGLIE CAN AND BOTTLE FILLING MACHINE

МАШИНА ДЛЯ РОЗЛИВУ В БАНКИ
ТА ПЛЯШКИ

 BCF4 é una macchina riempitrice automatica per lattine e bottiglie. Integra al suo interno da 2 a 4 valvole di riempimento a gravità, una aggraffatrice lattine e una tappatrice bottiglie.

 BCF4 is an automatic filling machine for cans and bottles. It integrates 2 to 4 gravity filling valves, a can seamer and a bottle capper.

 BCF4 - автоматична машина для розливу в банки та пляшки. Інтегрує від 2 до 4 гравітаційних клапанів розливу, закатувальну машину для банок і закупорювач пляшок.



ALTA EFFICIENZA
SEMPLICE DA USARE
COSTRUITA PER DURARE

HIGHLY EFFICIENT
SIMPLE TO USE
BUILT TO LAST

ВИСОКА ЕФЕКТИВНІСТЬ
ЛЕГКА У ВИКОРИСТАННІ
СТВОРЕНА ДЛЯ ДОВГОЇ СЛУЖБИ

fino a 1200 latt o bott/ora

up to 1200 cans or bottles/hour
до 1200 банок або пляшок/год



SCAN ME 



We design, develop and produce canning systems for small and medium sized companies. We are able to ideate and integrate complete systems as a response to our customers' specific needs.
EMMA Srl

PRODOTTI

- ✓ Birra
- ✓ Hard Seltzer
- ✓ Vino
- ✓ Kombucha e tè
- ✓ Cocktail
- ✓ Succhi
- ✓ Caffè filtro
- ✓ Sidro

PRODUCTS

- ✓ Craft beer
- ✓ Hard Seltzer
- ✓ Wine
- ✓ Kombucha and Tea
- ✓ Cocktail
- ✓ Juice
- ✓ Cold BrewCoffee
- ✓ Craft Cider

ПРОДУКТИ

- Пиво
- Hard Seltzer
- Вино
- Комбуча і чай
- Коктейлі
- Соки
- Фільтр-кава
- Сидр

SPECIFICHE TECNICHE

TECHNICAL SPECIFICATIONS

ТЕХНІЧНІ ХАРАКТЕРИСТИКИ

DOSATORE FLESSIBILE

- Grande flessibilità grazie alla possibilità di scegliere un dosaggio tramite timer o flussimetri
- Valvole a gravità con costruzione completamente in acciaio inossidabile, facile pulizia e sanificazione interna ed esterna tramite CIP automatico

FLUSSAGGI CO2 EFFICACI

- Pre-flussaggio CO2, tunnel CO2 dopo riempimento e flussaggio CO2 sotto il tappo sono regolabili e gestibili in modo indipendente

AGGRAFFATURA AFFIDABILE

- L'aggraffatrice elettronica o meccanica porta ad un'alta affidabilità e ripetibilità nelle chiusure
- Una costruzione robusta e parti accuratamente lavorate garantiscono costanza di risultati

TAPPATRICE

- La tappatrice pneumatica è di facile regolazione e manutenzione
- I cambiformati sono sempre possibili

TELEASSISTENZA

- La macchina è connettabile per una perfetta assistenza da remoto

FACILE CONTROLLO TOUCHSCREEN

- L'interfaccia user-friendly permette il pieno controllo della macchina
- Massima flessibilità nel settare la macchina a seconda delle caratteristiche del prodotto
- Le operazioni quotidiane sono facilitate da un ambiente multilingue e dalla gradevole estetica del pannello

FLEXIBLE DOSING

- Great flexibility thanks to a choice of dosing by timer or flow meters

- Gravity valves with full stainless steel construction, easy cleaning and internal and external sanitisation via automatic CIP

EFFECTIVE CO2 FLUSHING

- CO2 pre-flushing, CO2 tunnel after filling and CO2 flushing under the cap are independently adjustable and manageable

RELIABLE SEAMING

- The electronic or mechanical seamer leads to high reliability and repeatability in the closures

- Robust construction and carefully machined parts guarantee consistent results

CAPPING MACHINE

- The pneumatic capping machine is easy to adjust and maintain

- Changeovers are always possible

REMOTE ASSISTANCE

- The machine is connectable for perfect remote assistance

EASY TOUCHSCREEN CONTROL

- The user-friendly interface allows full control of the machine

- Maximum flexibility in setting the machine according to product characteristics

- Daily operations are facilitated by a multilingual environment and attractive panel design

ГНУЧКЕ ДОЗУВАННЯ

- Висока гнучкість завдяки можливості дозування за таймером або витратомірами
- Повністю нержавіючі гравітаційні клапани: легке очищення та внутрішня і зовнішня санітарна обробка через автоматичну CIP-систему

ЕФЕКТИВНЕ ПРОМИВАННЯ CO2

- Попереднє промивання CO2, тунель CO2 після розливу та промивання CO2 під кришкою регулюються і керуються незалежно

НАДІЙНЕ ЗАКРИВАННЯ

- Електронна або механічна закатувальна машина забезпечує високу надійність і повторюваність закривання

- Міцна конструкція та точно оброблені деталі гарантують стабільні результати

ЗАКУПОРЮВАЧ

- Пневматичний закупорювач легко регулювати й обслуговувати

- Переналадження форматів завжди можливе

ДИСТАНЦІЙНА ДОПОМОГА

- Машину можна підключити для якісної дистанційної підтримки

ПРОСТЕ КЕРУВАННЯ СЕНСОРНИМ ЕКРАНОМ

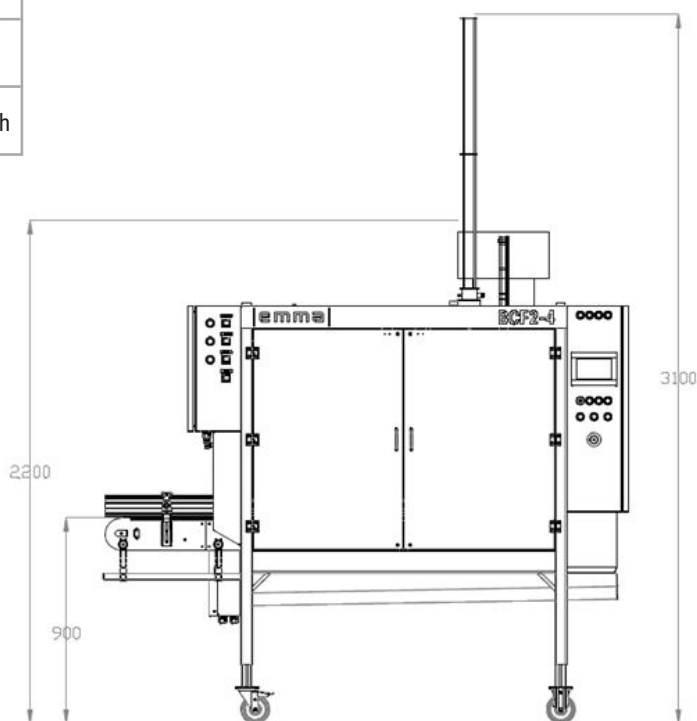
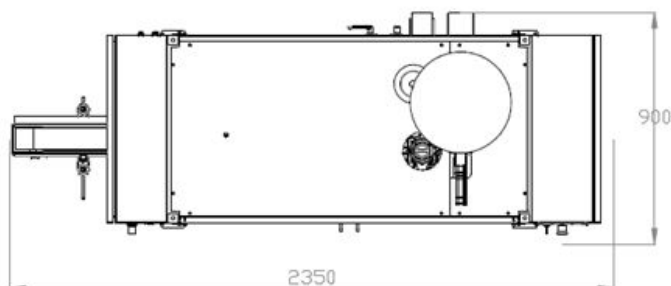
- Зручний інтерфейс забезпечує повний контроль машини

- Максимальна гнучкість налаштування машини відповідно до характеристик продукту

- Щоденні операції полегшуються завдяки багатомовному середовищу та привабливому дизайну панелі

Peso / Weight / <i>Вага</i>	550 Kg
Potenza / Power / <i>Потужність</i>	1,3 KW
Consumo aria / Air Consumption / <i>Споживання повітря</i>	180 NI/min
Produzione / Production <i>Продуктивність</i>	Up to 1200 c or b/h

emma



info@emma-srl.com

www.emma-srl.com

sede: Via Vegre 33/A - 31030 Castello di Godego (TV) Italy - tel: +39 0423 469445